

Introduction à la programmation orientée-objet

Yannick Prié
UFR Informatique – Université Lyon 1

Master SIB M1 – 2005-2006
UE2.2 Organisation de l'information documentaire et programmation

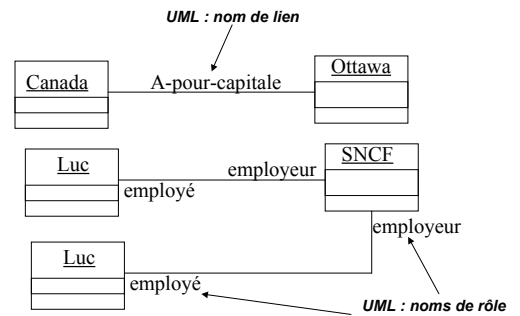
Résumé des épisodes précédents

- Objet = état + comportement + identité
 - Attributs
 - Méthodes
 - (référence)
- Classe
 - Abstraction
 - Définit une infinité d'objets instances

Plan

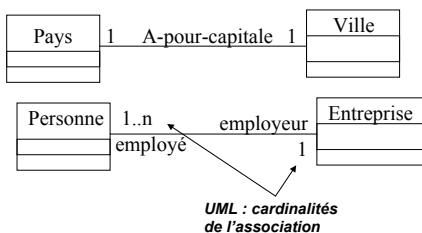
- Relations entre classes
- Hiérarchies de classes
- Classes et objets
- Initiation à la conception objet
- Eléments objets de Python

Liens entre objets



Associations entre classes

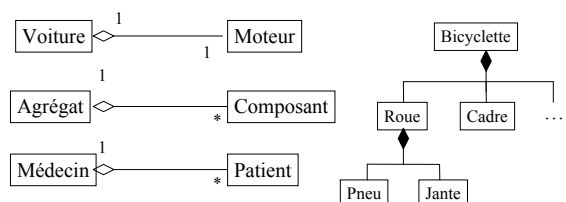
- Associations simples
 - Liens entre objets → associations entre classes



UML : cardinalités de l'association

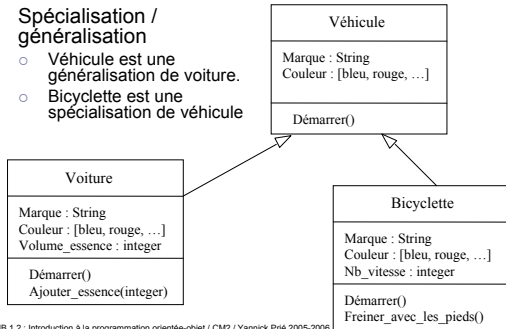
Associations entre classe

- Agrégation
 - Une association particulière, dissymétrique
 - tout/partie - composant/composé - maître/esclave



Associations entre classes

- Spécialisation / généralisation
 - Véhicule est une généralisation de voiture.
 - Bicyclette est une spécialisation de véhicule



SIB 1.2 : Introduction à la programmation orientée-objet / CM2 / Yannick Prié 2005-2006

7

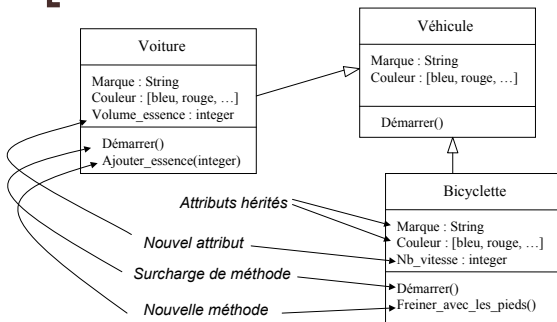
Généralisation / spécialisation

- Mise en place d'une *hiérarchie de classes*
 - Voiture est une sous-classe de Véhicule
- Partage d'attributs et *héritage*
 - Une sous-classe hérite des attributs et des méthodes de sa super-classe
 - Héritage multiple : plusieurs super-classes
 - à manipuler avec beaucoup de précautions
- Ajout d'éléments propres
 - Une sous-classe peut ajouter des attributs et méthodes à ceux qu'elle possède par héritage
- Surcharge*
 - Une sous-classe peut redéfinir les attributs et méthodes de sa sur-classe

SIB 1.2 : Introduction à la programmation orientée-objet / CM2 / Yannick Prié 2005-2006

8

Exemple



SIB 1.2 : Introduction à la programmation orientée-objet / CM2 / Yannick Prié 2005-2006

9

Polymorphisme

- Une même opération peut se comporter différemment pour différentes classes / objets
 - Suivant l'objet, le langage sélectionne la méthode à utiliser pour la classe en cours
 - Il n'y a pas besoin de connaître toutes les méthodes existantes pour en implanter une nouvelle

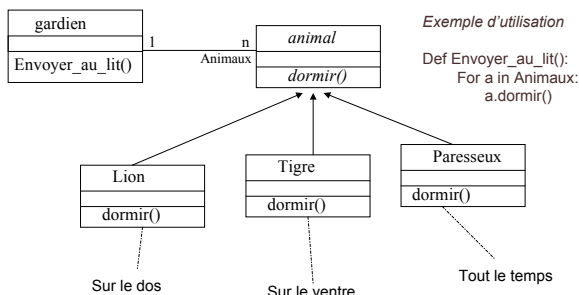
Ma R12
Marque : Renault
Couleur : bleu
Démarrer()

Mon vélo
Marque : Peugeot
Couleur : bleu
Nb_vitesse : 21
Démarrer()

SIB 1.2 : Introduction à la programmation orientée-objet / CM2 / Yannick Prié 2005-2006

10

Exemple polymorphisme



SIB 1.2 : Introduction à la programmation orientée-objet / CM2 / Yannick Prié 2005-2006

11

Classe abstraite

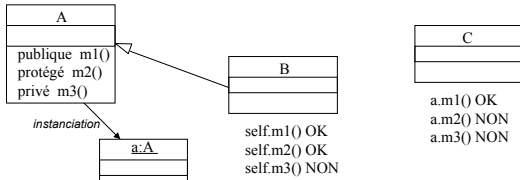
- Classe qui n'est pas utilisée pour l'instanciation, et regroupe des propriétés et comportements
- Une classe dont certaines méthodes seront obligatoirement redéfinies dans les classes utilisées
 - Exemple : animal
 - pas d'instances, mais des instances de sous-classes

SIB 1.2 : Introduction à la programmation orientée-objet / CM2 / Yannick Prié 2005-2006

12

Contrôle d'accès des attributs et méthodes

- 3 types :
 - privé : limitation à la classe
 - public : accès pour toute classe
 - protégé : accès limité aux sous-classes



SIB 1.2 : Introduction à la programmation orientée-objet / CM2 / Yannick Prié 2005-2006

13

Diagramme de classes

- Regroupement/organisation de l'ensemble des classes de l'application
 - hiérarchie de classe
 - + associations entre ces classes
- Provenance
 - Certaines classes sont livrées avec le système
 - Certaines proviennent de paquetages additionnels, récupérés ou achetés
 - Certaines sont fabriquées par le programmeur
- Organisation en paquetages
 - Ensemble de classes utiles

SIB 1.2 : Introduction à la programmation orientée-objet / CM2 / Yannick Prié 2005-2006

14

Définition d'une classe

- Déclaration
 - éventuellement sous-classe d'une ou plusieurs autres classes
- Attributs
 - types simples
 - autres objets
- Méthodes
 - constructeur utilisé à l'instanciation
 - initialiser les attributs
 - Réserver de la mémoire
 - destructeur : utilisé à la destruction
 - libération de la mémoire
 - Autres
 - sélecteurs : renvoie une partie de l'état de l'objet
 - modificateurs : modifient l'état
 - calcul
 - ...

SIB 1.2 : Introduction à la programmation orientée-objet / CM2 / Yannick Prié 2005-2006

15

Exemple python

```

class etudiant:
    "Classe representant un etudiant"
    def __init__(self,n,a):
        self.nom = n
        self.__age = a
    def get_age(self):
        return __age
    def affiche(self):
        print "Nom : %s - age %i" % ( self.nom ,
            self.__age )
    def __repr__(self):
        print "Nom : %s (%i ans)" % ( self.nom ,
            self.__age )

class cours:
    "Classe representant un cours"
    def __init__(self,m):
        self.matiere = m
        self.etudiants = []
    def ajout_etudiant(self,e):
        self.etudiants.append(e)
    def liste_etudiants(self):
        print self.matiere + " : "
        for e in self.etudiants:
            e.affiche()
    
```

SIB 1.2 : Introduction à la programmation orientée-objet / CM2 / Yannick Prié 2005-2006

16

Une sous-classe

```

class etudiant_sib(etudiant):
    "Classe representant un étudiant du Mastere SIB"
    def __init__(self,n,a,p):
        etudiant.__init__(self,n,a)
        if p :
            self.prog = 1
    def affiche(self):
        print self.nom
        if self.prog:
            print ("(prend des cours de programmation)")
    
```

Annotations: Appel constructeur de etudiant (pointing to etudiant.__init__ in the constructor), Héritage d'attribut (pointing to self.nom in affiche), Redéfinition de méthode (pointing to the entire affiche method).

SIB 1.2 : Introduction à la programmation orientée-objet / CM2 / Yannick Prié 2005-2006

17

Instances objets

- Création de l'objet
 - avec des paramètres ou non
 - appel du constructeur adapté
 - allocation mémoire
- Vie de l'objet
 - réception et traitement de messages
 - envoi de messages à d'autres objets
- Mort de l'objet
 - appel du destructeur

SIB 1.2 : Introduction à la programmation orientée-objet / CM2 / Yannick Prié 2005-2006

18

Exemple python

```
>>> e1 = etudiant("Antoine",20)
>>> e2 = etudiant("Antoine",20)
>>> e3 = etudiant("Lydie",24)
>>> e4 = etudiant_sib("Jerome", 22, 1)
>>> c = cours("Systemes
d'informations")
>>> c.ajout_etudiant(e1)
>>> c.ajout_etudiant(e2)
>>> c.ajout_etudiant(e3)
>>> c.liste_etudiants()
Systemes d'informations :
Nom : Antoine - age 20
Nom : Antoine - age 20
Nom : Lydie - age 24

>>> c.ajout_etudiant(e4)
>>> c.liste_etudiants()
Systemes d'informations :
Nom : Antoine - age 20
Nom : Antoine - age 20
Nom : Lydie - age 24
Jerome
(prend des cours de programmation)
```

Critères caractéristiques de l'OO

- Encapsulation données/traitements
- Identité
- Abstraction / classification
- Polymorphisme
- Généralisation / héritage

Langages orientés-objet

- Plus ou moins récents, objets (différents héritages), lisibles, efficaces, simples, expressifs, modulaires, résistants aux erreurs de codages, interfaçables avec d'autres langages, portables, interprétables/compilables, etc.
- Quelques exemples
 - Smalltalk
 - tout objet
 - C++
 - extension du C
 - JAVA
 - plus haut niveau, très utilisé
 - C# (Microsoft)
 - Clone de Java
 - Python
 - Simple, lisible, très haut niveau
 - ...

Initiation à la conception OO

- Quelques transparents
 - Pour donner une idée des grandes lignes de la conception orientée objet de SI
 - Expression des besoins
 - Analyse et conception objet
 - Développement incrémental
 - Gestion de projet
- Mots-clés
 - Réutilisation, abstraction, documentation
 - Attention à l'utilisateur

Objets du monde et objets informatiques

- Objectif :
 - objet informatique de première classe représente un objet du monde réel
 - stabilité au changement
 - langage commun entre
 - l'utilisateur du système
 - le concepteur
 - l'informaticien
- fonder l'analyse du problème (et de la solution) sur des objets partagés

Des besoins aux classes

- Cas d'utilisation
 - classes d'interactions entre système et utilisateur
 - Ex. se connecter au système
 - description par des scénarios = interactions particulières qui décrivent le maximum du fonctionnement du système
 - Ex.
 - sc1 = taper login, mdp, appui « entrée », connexion
 - sc2 = taper login, pas de mdp, appui « entrée », fenêtre erreur, appui « ok »
 - sc3 = taper login, mdp faux trois fois de suite, fenêtre erreur2
 - sc4 = taper login, annulation
 - ...
- Réalisation des scénarios avec des « collaborations d'objet »
 - un ensemble d'objets interagit pour mettre en œuvre le scénario
 - plusieurs scénarios → plusieurs types d'objets qui rendent des services dans divers contextes
- Dédiction du diagramme de classes
 - Abstraction à partir des objets nécessaires

Gestion de projet

- Importance du développement incrémental
 - plusieurs cycles pour arriver au système complet
 - prototype qui fonctionne à chaque fin de cycle
 - satisfaction utilisateur / concepteur / développeur
- Attention portée au risque
 - évaluer en permanence ce qu'on sait faire, ce qu'on ne sait pas faire, et le danger associé à chaque risque
 - s'attaquer toujours au plus risqué

Python : le retour

- Déclaration de classes
- Méthodes et attributs privés
- Méthodes de classe
- ...